

# ΕΥΡΩΒΑΡΟΜΕΤΡΟ 74

## ΚΟΙΝΗ ΓΝΩΜΗ ΣΤΗΝ ΕΥΡΩΠΑΪΚΗ ΕΝΩΣΗ

### ΦΘΙΝΟΠΩΡΟ 2010

ΕΘΝΙΚΗ ΑΝΑΛΥΣΗ

GREECE

**Η έρευνα αυτή έγινε κατόπιν αιτήματος και υπό τον συντονισμό της Γενικής Διεύθυνσης Επικοινωνίας.**

Η ανάλυση αυτή έγινε για την Αντιπροσωπεία της Ευρωπαϊκής Επιτροπής στην Ελλάδα.

Το κείμενο αυτό δεν εκφράζει αναγκαστικά τις θέσεις της Ευρωπαϊκής Επιτροπής. Οι ερμηνείες ή τοποθετήσεις της παρούσας ανάλυσης εκφράζουν αποκλειστικά και μόνο την άποψη του συντάκτη.

# ΠΙΝΑΚΑΣ ΠΕΡΙΕΧΟΜΕΝΩΝ

<b>ΕΙΣΑΓΩΓΗ .....</b>	<b>1</b>
<b>ΚΟΙΝΩΝΙΚΟΟΙΚΟΝΟΜΙΚΟΙ ΔΕΙΚΤΕΣ.....</b>	<b>1</b>
ΔΥΣΑΡΕΣΚΕΙΑ, ΑΠΑΙΣΙΟΔΟΞΙΑ ΚΑΙ ΑΝΗΣΥΧΙΑ ΓΙΑ ΤΗΝ ΟΙΚΟΝΟΜΙΑ ΚΑΙ ΤΗΝ ΑΠΑΣΧΟΛΗΣΗ.....	1
ΔΥΣΟΙΩΝΕΣ ΠΡΟΒΛΕΨΕΙΣ ΓΙΑ ΤΗΝ ΕΠΟΜΕΝΗ ΧΡΟΝΙΑ – ΕΠΙΔΕΙΝΩΣΗ ΤΗΣ ΓΕΝΙΚΟΤΕΡΗΣ ΚΑΤΑΣΤΑΣΗΣ.....	2
ΓΕΝΙΚΕΥΜΕΝΗ ΔΥΣΠΙΣΤΙΑ ΓΙΑ ΕΘΝΙΚΟΥΣ ΚΑΙ ΔΙΕΘΝΕΙΣ ΘΕΣΜΟΥΣ, ΟΠΩΣ ΚΑΙ ΜΜΕ .....	3
<b>Η ΕΙΚΟΝΑ ΤΗΣ ΕΥΡΩΠΑΪΚΗΣ ΕΝΩΣΗΣ .....</b>	<b>5</b>
ΕΥΡΩΠΑΪΚΗ ΈΝΩΣΗ: ΔΗΜΟΚΡΑΤΙΚΗ ΑΛΛΑ ΑΝΑΠΟΤΕΛΕΣΜΑΤΙΚΗ.....	5
ΟΙ ΈΛΛΗΝΕΣ ΑΙΣΘΑΝΟΝΤΑΙ ΑΣΦΑΛΕΙΣ ΜΕ ΤΗΝ ΕΕ, ΑΝ ΚΑΙ ΑΝΗΣΥΧΟΙ ΓΙΑ ΤΗΝ ΠΟΡΕΙΑ ΤΗΣ .....	5
ΙΣΟΡΡΟΠΗΜΕΝΗ ΚΑΤΑΝΟΜΗ ΤΟΜΕΩΝ ΓΙΑ ΤΗ ΛΗΨΗ ΑΠΟΦΑΣΕΩΝ ΣΕ ΕΘΝΙΚΟ Η/ΚΑΙ ΕΕ ΕΠΙΠΕΔΟ .....	6
ΣΤΑΘΕΡΗ ΥΠΟΣΤΗΡΙΞΗ ΣΤΟ ΕΥΡΩ ΚΑΙ ΤΙΣ ΚΟΙΝΕΣ ΠΟΛΙΤΙΚΕΣ ΤΗΣ ΕΥΡΩΠΑΪΚΗΣ ΈΝΩΣΗΣ .....	6
<b>ΟΙ ΕΥΡΩΠΑΙΟΙ ΚΑΙ Η ΚΡΙΣΗ.....</b>	<b>8</b>
ΈΚΔΗΛΗ ΑΝΑΓΚΗ ΓΙΑ ΟΥΣΙΑΣΤΙΚΕΣ ΜΕΤΑΡΡΥΘΜΙΣΕΙΣ .....	8
ΟΙ ΠΡΩΤΑΡΧΙΚΟΙ ΣΤΟΧΟΙ ΓΙΑ ΤΗΝ «ΕΥΡΩΠΗ 2020» ΕΙΝΑΙ ΡΕΑΛΙΣΤΙΚΟΙ ΚΑΙ ΜΠΟΡΟΥΝ ΝΑ ΕΠΙΤΕΥΧΘΟΥΝ .....	9
ΕΠΙΘΥΜΙΑ ΓΙΑ ΙΣΧΥΡΟΤΕΡΟ ΡΟΛΟ ΤΗΣ ΕΕ, ΑΥΣΤΗΡΟΥΣ ΚΑΝΟΝΕΣ ΚΑΙ ΣΤΕΝΟΤΕΡΗ ΕΠΟΠΤΕΙΑ .....	9

---

Η ανάλυση αυτή έγινε για την Αντιπροσωπεία της Ευρωπαϊκής Επιτροπής στην Ελλάδα από την κα. Όλγα Σταυροπούλου-Σαλαμούρη [Μίλητος Αναδυόμενες Τεχνολογίες & Υπηρεσίες].

---

## ΕΙΣΑΓΩΓΗ

Το τακτικό Ευρωβαρόμετρο 74 διεξήχθη από την TNS Opinion&Social, μία κοινοπραξία των φορέων TNS plc και TNS opinion, στο διάστημα μεταξύ της 11<sup>ης</sup> Νοεμβρίου και 1<sup>ης</sup> Δεκεμβρίου 2010, κατόπιν αιτήματος της Ευρωπαϊκής Επιτροπής (Γενική Διεύθυνση Επικοινωνίας - Μονάδα Ανάλυσης της Κοινής Γνώμης και Σύνταξης Λόγων).

**Η έρευνα διεξήχθη στα 27 κράτη-μέλη της Ευρωπαϊκής Ένωσης<sup>1</sup>, σε τέσσερις υποψήφιας για ένταξη χώρες (Κροατία, Τουρκία, Πρώην Γιουγκοσλαβική Δημοκρατία της Μακεδονίας και Ισλανδία), καθώς και στην «περιοχή όχι υπό τον άμεσο έλεγχο της Κυπριακής Δημοκρατίας (Τουρκοκυπριακή Κοινότητα)»,** καλύπτοντας δειγματοληπτικά τον πληθυσμό των χωρών, ηλικίας 15 ετών και άνω. Για τους σκοπούς της έρευνας χρησιμοποιήθηκε αντιπροσωπευτικά τυχαίο δείγμα, αναλογικό του μεγέθους του πληθυσμού και της πληθυσμιακής πυκνότητας της κάθε χώρας.

Όσον αφορά στο ελληνικό τμήμα της έρευνας, στο τυχαία επιλεγμένο ελληνικό δείγμα συμμετείχαν 1000 πολίτες, από αντιπροσωπευτικές περιοχές της ελληνικής επικράτειας, εκ των οποίων 982 (98%) δήλωσαν ελληνική εθνικότητα. Για τη λήψη των στοιχείων χρησιμοποιήθηκαν τυποποιημένα ερωτηματολόγια, ενώ η επικοινωνία με τους συμμετέχοντες είχε τη μορφή της προσωπικής συνέντευξης.

Όλα τα ποσοστά έχουν στρογγυλοποιηθεί. Από 0.1 έως 0.4 προς την κατώτερη μονάδα και από 0.5 έως 0.9 προς την ανώτερη μονάδα του δεκαδικού συστήματος.

## ΚΟΙΝΩΝΙΚΟΟΙΚΟΝΟΜΙΚΟΙ ΔΕΙΚΤΕΣ

*Δυσaréσκεια, απαισιοδοξία και ανησυχία για την οικονομία και την απασχόληση*

**Ένας στους δύο Έλληνες πολίτες (51%) δηλώνει δυσάρεστημένος από την καθημερινή του ζωή** (EU27: 22%). Συγκεκριμένα, οι Έλληνες συγκεντρώνουν το 4<sup>ο</sup> υψηλότερο αρνητικό ποσοστό της έρευνας, μετά από αυτά της Βουλγαρίας (60%), της Πορτογαλίας (55%) και της Ρουμανίας (54%). Οι περισσότεροι Ευρωπαίοι πολίτες φαίνονται ικανοποιημένοι από τη ζωή τους (EU27: 78%), ενώ το ελληνικό ποσοστό ικανοποίησης διαμορφώνεται στα χαμηλότερα επίπεδα της έρευνας, δηλαδή σε ποσοστό 49%. Τα αντίστοιχα ποσοστά δυσaréσκειας και ικανοποίησης που κατέγραψε η αμέσως προηγούμενη έρευνα του Ευρωβαρομέτρου (EB73.4, Άνοιξη 2010), για την Ελλάδα, διαμορφώνονται σε 58% και 42% αντίστοιχα, συνεπώς η εικόνα είναι βελτιωμένη.

**Έντονη δυσaréσκεια εκφράζεται από Έλληνες, Ιρλανδούς και Ισπανούς πολίτες, περισσότερο από κάθε άλλο Ευρωπαίο, αναφορικά με την κατάσταση της οικονομίας στη χώρα τους (EL: 98%, IE: 98% και ES: 97%).** Σημειώνεται ότι και οι τρεις χώρες αντιμετωπίζουν σοβαρά προβλήματα που προέκυψαν από τη χρηματοπιστωτική και οικονομική κρίση. Σε κάθε περίπτωση, η παγκόσμια οικονομική κρίση φαίνεται να έχει επηρεάσει και τη γενικότερη ευρωπαϊκή κοινή γνώμη καθώς απογοήτευση διαφαίνεται στους περισσότερους Ευρωπαίους πολίτες για την οικονομία της χώρας τους (EU27: 70%).

**Εξίσου έντονη δυσaréσκεια εξέφρασε το ελληνικό δείγμα αναφορικά με την κατάσταση τόσο της ευρωπαϊκής όσο και της παγκόσμιας οικονομίας.** Πορτογαλία (88% - 86% αντίστοιχα), Ελλάδα (86% - 89% αντίστοιχα) και Ισπανία (82% - 85% αντίστοιχα) καταγράφουν τα υψηλότερα αρνητικά ποσοστά της παρούσας έρευνας (EU27: 64% - 67% αντίστοιχα) εκτιμώντας ότι βρίσκονται σε δεινή κατάσταση. Σημειώνεται ότι τα ποσοστά κινούνται σε παρόμοια επίπεδα με αυτά της προηγούμενης έρευνας του Ευρωβαρομέτρου (EB73.4 - Άνοιξη 2010: 82% και 88% αντίστοιχα).

**Μόνο 1 στους 4 Έλληνες πολίτες φαίνεται να είναι ικανοποιημένος με την προσωπική του επαγγελματική κατάσταση** (EL: 26% - EU27: 55%). Αρνητική πρωτιά, καθώς το ελληνικό ποσοστό είναι το χαμηλότερο, μαζί με αυτό της Ουγγαρίας, του συνολικού δείγματος της έρευνας. Απογοήτευση εκφράζεται από το 42% της ελληνικής και το 28% της ευρωπαϊκής κοινής γνώμης.

Όσον αφορά στην παρούσα κατάσταση της απασχόλησης, παρατηρείται ένα γενικότερο κλίμα απογοήτευσης σε ευρωπαϊκό επίπεδο, έστω κι αν οι Έλληνες συγκεντρώνουν το 2<sup>ο</sup> υψηλότερο αρνητικό ποσοστό της έρευνας, μετά από αυτό των Ισπανών (99%), καθώς και οι Ευρωπαίοι πολίτες

<sup>1</sup> Ο ευρωπαϊκός μέσος όρος (EU27) που παρατίθεται στα αποτελέσματα της παρούσας έρευνας αφορά στα αποτελέσματα που καταγράφηκαν στα 27 κράτη-μέλη. Επίσης, σημειώνεται ότι όπου χρησιμοποιείται ο όρος «ευρωπαίοι πολίτες» ή «υπόλοιποι ευρωπαίοι πολίτες» αναφέρεται στον ευρωπαϊκό μέσο όρο (EU27).







στην πλειονότητά τους θεωρούν ότι **η κατάσταση της απασχόλησης στη χώρα τους βρίσκεται σε δυσχερή θέση** (EL: 98% - EU27: 79%).

Τέλος, σε συνέχεια των προηγούμενης καταγεγραμμένης δυσαρέσκειας, 6 στους 10 Έλληνες πολίτες **εκφράζουν εμμέσως και την ανησυχία τους για την οικονομική κατάσταση στην οποία βρίσκεται η οικογένειά τους** (EL: 61% - EU27: 33%). Το ελληνικό αρνητικό ποσοστό είναι το 3<sup>ο</sup> υψηλότερο της έρευνας μετά από αυτά της Ουγγαρίας (70%) και της Βουλγαρίας (65%). Σε αντίθεση, οι περισσότεροι Ευρωπαίοι πολίτες αξιολογούν θετικά την οικονομική κατάσταση των οικογενειών τους, εκφράζοντας την ικανοποίησή τους, σε υψηλό μάλιστα ποσοστό που ανέρχεται σε 64%.

#### Δυσοίωνες προβλέψεις για την επόμενη χρονιά – Επιδείνωση της γενικότερης κατάστασης

Αξιοσημείωτο είναι ότι **το ελληνικό δείγμα σημειώνει αρνητική πρωτιά σε όλες τις προβλέψεις**, συγκεντρώνοντας το υψηλότερο αρνητικό ποσοστό του συνολικού ευρωπαϊκού δείγματος που προβλέπει επιδείνωση της εργασιακής (78%) και της οικονομικής κατάστασης στη χώρα του (75%), χειροτέρευση τόσο της ευρωπαϊκής (56%) όσο και της παγκόσμιας οικονομίας (60%), όπως επίσης της οικονομικής κατάστασης της οικογένειάς του (55%), της προσωπικής του επαγγελματικής κατάστασης (32%) και της ζωής του γενικότερα (45%).

Ο ευρωπαϊκός μέσος όρος διαφοροποιείται σε όλες τις εκτιμήσεις, προβλέποντας κυρίως στασιμότητα, δηλαδή ούτε ανησυχεί ούτε προσδοκά κάποια βελτίωση, καθώς δεν προβλέπει κάποια διαφοροποίηση (είτε θετική είτε αρνητική). Στασιμότητα προβλέπει και σημαντική μερίδα της ελληνικής κοινής γνώμης μόνο όσον αφορά την προσωπική επαγγελματική κατάσταση του δείγματος όσο και της ζωής του γενικότερα (βλ. πίνακα που ακολουθεί).

	ΚΑΛΥΤΕΡΗ		ΧΕΙΡΟΤΕΡΗ		ΙΔΙΑ	
						
Για την οικονομική κατάσταση στη χώρα σας	6%	24%	<b>75%</b>	31%	18%	41%
Για την εργασιακή κατάσταση στη χώρα σας	6%	23%	<b>78%</b>	35%	15%	38%
Για την οικονομική κατάσταση στην Ευρωπαϊκή Ένωση	9%	21%	<b>56%</b>	27%	33%	40%
Για την οικονομική κατάσταση στον κόσμο	9%	22%	<b>60%</b>	26%	28%	40%
Για την οικονομική κατάσταση της οικογένειάς σας	6%	20%	<b>55%</b>	19%	38%	58%
Για τη ζωή σας γενικά	10%	26%	<b>45%</b>	15%	<b>44%</b>	56%
Για την προσωπική σας επαγγελματική κατάσταση	6%	19%	32%	10%	<b>47%</b>	60%

**Οι περισσότεροι Έλληνες πολίτες δηλώνουν ότι δυσκολεύονται να κάνουν οποιοδήποτε σχέδιο για το μέλλον, που αφορά το νοικοκυριό τους**, καθώς η παρούσα κατάσταση στην οποία βρίσκονται δεν τους το επιτρέπει (EL: 54% - EU27: 34%). Λίγοι είναι αυτοί που δύνανται να προγραμματίσουν την εξέλιξη του νοικοκυριού τους γνωρίζοντας τι θα κάνουν τους επόμενους έξι μήνες (EL: 32% - EU27: 32%) και ακόμα λιγότεροι όσοι φαίνεται να έχουν μια μακροπρόθεσμη προοπτική για το πώς θα είναι το νοικοκυριό τους τα επόμενα χρόνια (EL: 13% - EU27: 30%).

Τα σημαντικότερα προβλήματα που αντιμετωπίζει η Ελλάδα, στην παρούσα φάση, είναι αυτά της **οικονομίας (EL: 68% - EU27: 36%) και της ανεργίας (EL: 57% - EU27: 46%)**.

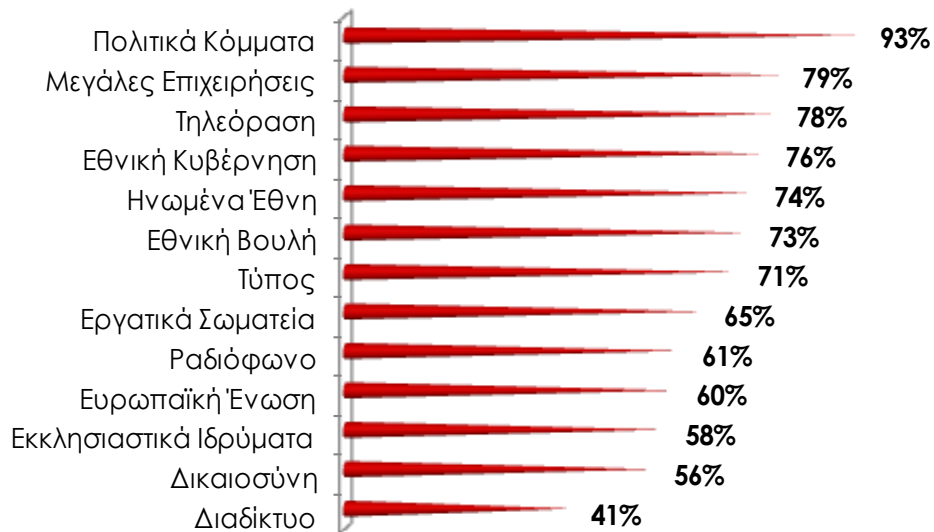
**Σε προσωπικό επίπεδο**, δηλαδή τα σημαντικότερα προβλήματα που αντιμετωπίζουν οι ίδιοι οι Έλληνες πολίτες, πέρα από αυτά που αντιμετωπίζει η χώρα τους, διαπιστώνεται ότι **η οικονομική κατάσταση εν γένει (53%), καθώς και η άνοδος των τιμών / πληθωρισμός (42%)** συνεχίζουν και στην παρούσα

έρευνα, όπως και στις προηγούμενες, να ιεραρχούνται πρώτα στη λίστα (EU27: 25% και 38% αντίστοιχα). Επίσης, η ανεργία φαίνεται να αποτελεί άμεση απειλή για 1 στους 4 Έλληνες και 1 στους 5 ευρωπαίους πολίτες, καθώς 25% του ελληνικού και 20% του ευρωπαϊκού δείγματος εκφράζει ανησυχία για την εργασιακή του απασχόληση (σε προσωπικό επίπεδο).

#### Γενικευμένη δυσπιστία για εθνικούς και διεθνείς θεσμούς, όπως και ΜΜΕ

Η έρευνα επιχειρεί να καταγράψει το βαθμό εμπιστοσύνης των ελλήνων πολιτών απέναντι σε θεσμούς και οργανισμούς του ελληνικού κράτους καθώς και της διεθνούς κοινότητας.

**Το γράφημα που ακολουθεί απεικονίζει τα ελληνικά ποσοστά δυσπιστίας,** δηλαδή όσων απάντησαν ότι τείνουν να μην εμπιστεύονται τους θεσμούς που παρουσιάζει η έρευνα:



Αναλυτικότερα:

**Ποσοστό 76% των ελλήνων πολιτών τείνει να μην εμπιστεύεται την ελληνική κυβέρνηση** (EU27: 67%). Μόνο 1 στους 5 Έλληνες δηλώνει ότι εμπιστεύεται την εθνική κυβέρνηση (21%). Ο αντίστοιχος ευρωπαϊκός μέσος όρος διαμορφώνεται στο 28%.

**Δυσπιστία εκφράζεται και για τη Βουλή των Ελλήνων** (EL: 73% - EU27: 62%), ενώ εμπιστοσύνη εκφράζεται από το 24% του ελληνικού δείγματος (EU27: 31%). Ιδιαίτερα υψηλό είναι και το ποσοστό των ελλήνων και ευρωπαίων πολιτών που **φαίνεται να μην εμπιστεύεται τα πολιτικά κόμματα της χώρας τους** (EL: 93% - EU27: 80%). Ειδικότερα δε οι Έλληνες συγκεντρώνουν το υψηλότερο αρνητικό ποσοστό του συνολικού ευρωπαϊκού δείγματος.

Επίσης, **με ιδιαίτερη επιφυλακτικότητα** φαίνεται να αντιμετωπίζουν οι Έλληνες πολίτες τις **μεγάλες επιχειρήσεις** (EL: 79% - EU27: 59%), τα **εργατικά σωματεία** (EL: 65% - EU27: 49%), τα **εκκλησιαστικά ιδρύματα** (EL: 58% - EU27: 50%), καθώς και το **εθνικό τους νομικό σύστημα** (EL: 56% - EU27: 48%), καταγράφοντας υψηλά ποσοστά δυσπιστίας.

Η ίδια δυσκολία εμπιστοσύνης παρατηρείται και στη στάση της ελληνικής κοινής γνώμης απέναντι στα **μέσα μαζικής ενημέρωσης**, συγκεντρώνοντας από τα **υψηλότερα** ποσοστά δυσπιστίας του συνολικού δείγματος της έρευνας όσον αφορά την τηλεόραση (EL: 78% - EU27: 45%), τον τύπο (EL: 71% - EU27: 52%) και τη ραδιοφωνία (EL: 61% - EU27: 35%). Αναφορικά με το **διαδίκτυο**, ποσοστό 41% τείνει να μην το εμπιστεύεται, 39% το εμπιστεύεται, και 20% φαίνεται να μην έχει καταλήξει σχετικά, απαντώντας «δε γνωρίζω».

Σε διεθνές επίπεδο, οι Έλληνες πολίτες, περισσότερο από κάθε άλλο ευρωπαίο πολίτη, εκφράζουν **καχυποψία για το θεσμό των Ηνωμένων Εθνών (EL: 74% - EU27: 34%)**. Ενώ εμπιστοσύνη στο διεθνές θεσμό των Ηνωμένων Εθνών εκφράζει το 23% του ελληνικού δείγματος, με τον αντίστοιχο ευρωπαϊκό μέσο όρο να διαμορφώνεται σε αισθητά υψηλότερα επίπεδα (50%).

**Μέσα σ' ένα γενικευμένο κλίμα δυσπιστίας, φαίνεται ότι ούτε η Ευρωπαϊκή Ένωση καταλαμβάνει ευνοϊκή θέση στις τοποθετήσεις των ελλήνων πολιτών,** καθώς ποσοστό 60% της ελληνικής κοινής γνώμης (το 3<sup>ο</sup> υψηλότερο αρνητικό του συνολικού δείγματος μετά από αυτά της Τουρκίας 65% και του Ηνωμένου Βασιλείου 64%) τείνει να μην εμπιστεύεται το θεσμό (EU27: 45%). Αντίθετη άποψη φέρεται να έχει σημαντική μερίδα των ελλήνων (EL: 37%) και των υπολοίπων ευρωπαίων ερωτηθέντων (EU27: 43%) που συνεχίζουν να εμπιστεύονται την Ευρωπαϊκή Ένωση.

Ειδικότερα για τα **θεσμικά όργανα της Ευρωπαϊκής Ένωσης, παρατηρείται δυσκολία εμπιστοσύνης από τη μεριά της ελληνικής κοινής γνώμης,** απέναντι στο Ευρωπαϊκό Κοινοβούλιο (EL: 58% - EU27: 37%), την Ευρωπαϊκή Επιτροπή (EL: 64% - EU27: 36%), το Συμβούλιο της ΕΕ (EL: 60% - EU27: 34%), καθώς και την Ευρωπαϊκή Κεντρική Τράπεζα (EL: 65% - EU27: 37%). Αξιοσημείωτο είναι ότι η ελληνική κοινή γνώμη συγκεντρώνει τα υψηλότερα αρνητικά ποσοστά (δυσπιστίας) του συνολικού δείγματος ως προς τα όργανα της ΕΕ, όπως επίσης καταγράφει σημαντική αύξηση των ποσοστών δυσπιστίας συγκριτικά με αυτά των προηγούμενων ερευνών του Ευρωβαρομέτρου, όπου στην πλειονότητά τους σημείωναν μόνο ποσοστά εμπιστοσύνης.

**Παρόλα αυτά, οι έλληνες πολίτες συνεχίζουν να διακρίνουν τις θετικές πτυχές της Ευρωπαϊκής Ένωσης** όπως είναι το ευρώ (EL: 62% - EU27: 40%) και η ελευθερία να ταξιδεύεις, να σπουδάζεις και να δουλεύεις όπου θέλεις μέσα στην Ευρωπαϊκή Ένωση (EL: 40% - EU27: 45%), χωρίς όμως να παραλείπουν να χρεώνουν, εμμέσως, το φαινόμενο της ανεργίας στο θεσμό της ΕΕ (EL: 37% - EU27: 14%).

Τέλος, η ελληνική κοινή γνώμη εμφανίζεται να **δίνει ψήφο εμπιστοσύνης μόνο στο στρατό** (EL: 67% - EU27: 70%) **και την αστυνομία** (EL: 52% - EU27: 64%).

## Η ΕΙΚΟΝΑ ΤΗΣ ΕΥΡΩΠΑΪΚΗΣ ΕΝΩΣΗΣ

Ευρωπαϊκή Ένωση: Δημοκρατική αλλά αναποτελεσματική

Οι έλληνες πολίτες βρίσκουν ότι η Ευρωπαϊκή Ένωση είναι δημοκρατική, μοντέρνα αλλά αναποτελεσματική. Συγκεκριμένα, οι έλληνες πολίτες σε ποσοστό 53% αναγνωρίζουν το δημοκρατικό πνεύμα της Ευρωπαϊκής Ένωσης. Ο ευρωπαϊκός μέσος όρος διαμορφώνεται στο 68%. Αν και αρκετοί είναι εκείνοι που πιστεύουν ότι ο χαρακτηρισμός «δημοκρατική» δεν περιγράφει καλά την Ευρωπαϊκή Ένωση (EL: 45% - EU27: 24%).

«Μοντέρνα» χαρακτηρίζουν την Ευρωπαϊκή Ένωση ενισχυμένα ποσοστά της ελληνικής (55%) και ευρωπαϊκής κοινής γνώμης (64%), ενώ διαφωνούν με τον χαρακτηρισμό ποσοστά 42% και 27% αντίστοιχα.

Οι έλληνες πολίτες, σε αντίθεση με το μέσο ευρωπαίο, διαφωνούν ότι η περιγραφή της Ευρωπαϊκής Ένωσης ως «προστατευτική» είναι ορθή (EL: 58% - EU27: 35%), ενώ αρκετοί είναι οι έλληνες ερωτηθέντες -πολύ περισσότεροι οι Ευρωπαίοι- που αποδίδουν αυτό το χαρακτηρισμό (EL: 39% & EU27: 54%).

Σχεδόν 6 στους 10 έλληνες ερωτηθέντες πιστεύουν ότι η Ευρωπαϊκή Ένωση είναι αναποτελεσματική (EL: 57% - EU27: 42%). Αντιθέτως, θετική κριτική ασκείται από το 40% της ελληνικής και το 43% της ευρωπαϊκής κοινής γνώμης που βρίσκουν ότι η Ευρωπαϊκή Ένωση είναι «αποτελεσματική» στο ρόλο της.

Περισσότερο από κάθε ευρωπαίο πολίτη, ο Έλληνας βρίσκει το πνεύμα λειτουργίας της Ευρωπαϊκής Ένωσης να είναι ιδιαίτερα τεχνοκρατικό (72%). Σημειώνεται ότι το ελληνικό ποσοστό είναι το υψηλότερο του συνολικού δείγματος, με τον ευρωπαϊκό μέσο όρο να διαμορφώνεται σε αισθητά χαμηλότερα επίπεδα (EU27: 47%). Αντίθετη άποψη έχει το 22% της ελληνικής και το 24% της ευρωπαϊκής κοινής γνώμης, ενώ υψηλό ποσοστό του ευρωπαϊκού δείγματος δε δύναται να απαντήσει στο σχετικό ερώτημα (EL: 6% - EU27: 29%).

Σημειώνεται δε ότι οι Έλληνες, όπως και οι υπόλοιποι ευρωπαίοι ερωτηθέντες **δεν είναι ενημερωμένοι για τα ευρωπαϊκά θέματα**, κατόπιν δικής τους αξιολόγησης αναφορικά με το βαθμό ενημέρωσής τους (EL: 70% - EU27: 66%). Το έλλειμμα ενημέρωσης επιβεβαιώνεται περαιτέρω στην αποκαλυπτική διαπίστωση ότι μόνο 23 στους 1000 Έλληνες (2%) αισθάνονται πολύ καλά ενημερωμένοι για τα ευρωπαϊκά πολιτικά θέματα.

Παρόλα αυτά, οι έλληνες πολίτες δηλώνουν ότι **κατανοούν τη λειτουργία της Ευρωπαϊκής Ένωσης** (EL: 56% - EU27: 47%), ενώ αρκετοί είναι οι ερωτηθέντες που εκφράζουν δυσκολία κατανόησης της λειτουργίας της Ε.Ε. (EL: 42% - EU27: 46%) και βρίσκουν ότι **τα συμφέροντα της χώρας τους δε λαμβάνονται καλά υπόψη στην Ευρωπαϊκή Ένωση** (EL: 71%). Το ελληνικό -αρνητικό- ποσοστό είναι το 2<sup>ο</sup> υψηλότερο του συνολικού δείγματος της έρευνας, μετά από αυτό των Λετονών (74%), ενώ ο ευρωπαϊκός μέσος όρος διαμορφώνεται σε αισθητά χαμηλότερα επίπεδα (EU27: 46%).

Ακόμα και σε προσωπικό επίπεδο, οι έλληνες, όπως και οι περισσότεροι ευρωπαίοι πολίτες, **δεν πιστεύουν ότι η άποψη τους μετράει στους κόλπους της Ευρωπαϊκής Ένωσης** (EL: 79% - EU27: 57%).

Όσο δε για την επιρροή της Ευρωπαϊκής Ένωσης στην παγκόσμια σκηνή, οι Έλληνες όπως και οι περισσότεροι ευρωπαίοι πολίτες φαίνεται να έχουν πεισθεί ότι είναι ουσιαστική, καθώς πιστεύουν ότι **η άποψη της Ευρωπαϊκής Ένωσης έχει βαρύτητα και συνεπώς λαμβάνεται σοβαρά υπόψη** (EL: 55% - EU27: 65%).

Οι Έλληνες αισθάνονται ασφαλείς με την ΕΕ, αν και ανήσυχοι για την πορεία της

Κατά την άποψη των ερωτηθέντων το **σημαντικότερο πρόβλημα που αντιμετωπίζει στην παρούσα φάση η Ευρωπαϊκή Ένωση και το οποίο καλείται να επιλύσει είναι αυτό της οικονομικής κατάστασης** (EL: 69% - EU27: 46%). Εξίσου σοβαρό προβληματισμό και ανησυχία προκαλεί το φαινόμενο της ανεργίας (EL: 44% - EU27: 27%).

Γενικότερα θεωρούν ότι η **Ευρωπαϊκή Ένωση οδεύει προς τη λάθος κατεύθυνση** (EL: 54% - EU27: 39%). Οι Έλληνες μάλιστα συγκεντρώνουν το υψηλότερο αρνητικό ποσοστό της παρούσας έρευνας, το οποίο εμφανίζεται και αυξημένο κατά 11 ποσοστιαίες μονάδες σε σχέση με την προηγούμενη έρευνα του Ευρωβαρομέτρου (EB73.4 - Άνοιξη 2010 / EL: 43% - EU27: 37%). Παρόλα αυτά, ποσοστό 22% και 30% αντίστοιχα της ελληνικής και της ευρωπαϊκής κοινής γνώμης εμφανίζεται πιο ήσυχο για

την πορεία της Ευρωπαϊκής Ένωσης εκτιμώντας ότι βρίσκεται σε καλό δρόμο. Τέλος, 1 στους 5 έλληνες και ευρωπαίους πολίτες τοποθετείται ουδέτερα (EL: 21% - EU27: 20%).

Σε κάθε περίπτωση, οι έλληνες πολίτες **αισθάνονται πιο ασφαλείς που η Ελλάδα είναι μέλος της Ευρωπαϊκής Ένωσης** (EL: 53% - EU27: 49%). Την ίδια αίσθηση ασφάλειας δεν φαίνεται να απολαμβάνει το 44% των ελλήνων και το 42% των ευρωπαίων πολιτών.

Τέλος, οι Έλληνες όπως και οι υπόλοιποι ευρωπαίοι πολίτες, **αναγνωρίζοντας τη θετική πλευρά της Ευρωπαϊκής Ένωσης**, πιστεύουν ότι οι αξίες που την αντιπροσωπεύουν καλύτερα είναι αυτές της ειρήνης (EL: 45% - EU27: 35%) και της δημοκρατίας (EL: 30% - EU27: 38%).

#### Ισορροπημένη κατανομή τομέων για τη λήψη αποφάσεων σε εθνικό ή/και ΕΕ επίπεδο

Αναφορικά με την αρμοδιότητα λήψης αποφάσεων σε επιμέρους πολιτικές, στις οποίες ασκείται πολιτική είτε μεμονωμένα από την ελληνική κυβέρνηση είτε από κοινού με την Ε.Ε., η ελληνική κοινή γνώμη τάσσεται πλειοψηφικά υπέρ της λήψης αποφάσεων από την ελληνική κυβέρνηση για 10 από τους 20 τομείς που παραθέτει η έρευνα.

Συγκεκριμένα, η **ελληνική κυβέρνηση πρέπει να αποφασίζει μόνη της** για τη Φορολογία, 72% (EU27: 68%), τις Συντάξεις, 72% (EU27: 71%), τις Συγκοινωνίες, 67% (EU27: 46%), το Εκπαιδευτικό σύστημα, 66% (EU27: 64%), την Υγεία, 62% (EU27: 60%) και τη Γεωργία & Αλιεία, 60% (EU27: 45%).

Επίσης, άλλοι τομείς για τους οποίους η ελληνική κοινή γνώμη προκρίνει τη λήψη αποφάσεων σε επίπεδο κράτους-μέλους είναι η Καταπολέμηση πληθωρισμού, 55% (EU27: 41%), η Καταπολέμηση της ανεργίας, 54% (EU27: 56%), η Αντιμετώπιση του δημόσιου χρέους, 54% (EU27: 54%) και η Προστασία του καταναλωτή, 53% (EU27: 45%). Ωστόσο, πολλοί είναι εκείνοι που φαίνονται διατεθειμένοι να εκχωρήσουν στην Ευρωπαϊκή Ένωση το δικαίωμα λήψης σχετικών αποφάσεων, αναφορικά με τους τέσσερις τελευταίους τομείς.

**Η ελληνική κυβέρνηση πρέπει να αποφασίζει από κοινού με την Ευρωπαϊκή Ένωση** για την Επιστημονική και τεχνολογική έρευνα, 73% (EU27: 73%), την Καταπολέμηση της τρομοκρατίας, 71% (EU27: 81%), την Προστασία του Περιβάλλοντος, 67% (EU27: 72%), την Ενέργεια, 63% (EU27: 66%), την Υποστήριξη περιοχών που αντιμετωπίζουν οικονομικές δυσκολίες, 61% (EU27: 61%), τη Μεταρρύθμιση και επίβλεψη του χρηματοπιστωτικού τομέα, 57% (EU27: 59%), καθώς και την Καταπολέμηση του εγκλήματος, 56% (EU27: 62%).

Άλλοι τομείς για τους οποίους οι έλληνες πολίτες θεωρούν ότι οι αποφάσεις είναι καλύτερα να λαμβάνονται σε συνεργασία μεταξύ της εθνικής κυβέρνησης με της Ευρωπαϊκής Ένωσης είναι η Άμυνα και εξωτερικές υποθέσεις, 53% (EU27: 67%), η Οικονομική Ανάπτυξη, 52% (EU27: 57%) και η Μετανάστευση προς τη χώρα, 51% (EU27: 62%). Ωστόσο, εξίσου σημαντική μερίδα της ελληνικής κοινής γνώμης προκρίνει τη λήψη αποφάσεων, αναφορικά με τους τελευταίους τρεις τομείς, σε επίπεδο κράτους-μέλους και μόνο.

#### Σταθερή υποστήριξη στο Ευρώ και τις κοινές πολιτικές της Ευρωπαϊκής Ένωσης

Η πλειονότητα της ελληνικής κοινής γνώμης τάσσεται υπέρ, σε ποσοστό 74% (από τα υψηλότερα ποσοστά της παρούσας έρευνας), μιας **κοινής εξωτερικής πολιτικής των 27 κρατών-μελών της Ευρωπαϊκής Ένωσης προς άλλες χώρες**, ενώ αντίθετο σε μία τέτοια εξέλιξη είναι το 24% των ερωτηθέντων. Τα αντίστοιχα ποσοστά σε επίπεδο ευρωπαϊκής κοινής γνώμης διαμορφώνονται σε 65% και 25%.

**Υπέρ μίας κοινής πολιτικής άμυνας και ασφάλειας** μεταξύ των κρατών-μελών της Ευρωπαϊκής Ένωσης τάσσεται το 76% των ελλήνων ερωτηθέντων, όπως και το 75% της Ευρώπης των 27. Αντίθετο σε μία τέτοια πολιτική φαίνεται να είναι το 22% της ελληνικής κοινής γνώμης και το 17% της συνολικής ευρωπαϊκής.

**Τόσο η ελληνική όσο και η ευρωπαϊκή κοινή γνώμη διχάζεται αναφορικά με την προοπτική μιας μεγαλύτερης διεύρυνσης της Ευρωπαϊκής Ένωσης** με την ένταξη άλλων χωρών μέσα στα επόμενα χρόνια, με αποτέλεσμα να μη διακρίνεται ξεκάθαρη τοποθέτηση, είτε υπέρ είτε κατά, μιας τέτοιας προοπτικής. Συγκεκριμένα, 49% και 43%, του ελληνικού και του ευρωπαϊκού δείγματος αντίστοιχα, τάσσεται υπέρ, ενώ αρνητικό σε μια τέτοια πιθανότητα φαίνεται να είναι ποσοστό 46% των Ελλήνων και 45% των ευρωπαίων πολιτών.

Καθώς η **ευρωπαϊκή ενοποίηση** έχει εστιαστεί σε διάφορα θέματα τα τελευταία χρόνια, οι έλληνες ερωτηθέντες, στα πλαίσια της παρούσας έρευνας, δηλαδή από τους τομείς που παραθέτει η

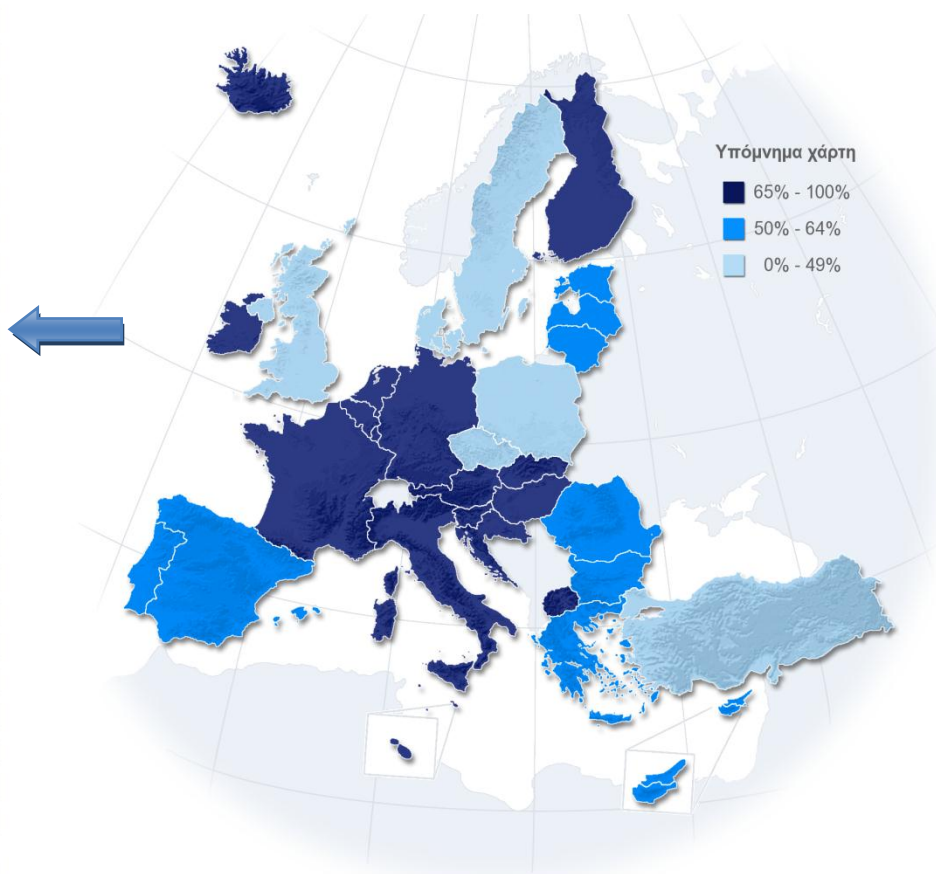


έρευνα, ζητούν από τα ευρωπαϊκά θεσμικά όργανα να εντείνουν τις προσπάθειές τους, για να ενισχυθεί η Ευρωπαϊκή Ένωση στο μέλλον, πρωτίστως, στην οικονομική και νομισματική πολιτική (EL: 52% - EU27: 37%). Επίσης, έμφαση πρέπει να δοθεί στην κοινωνική πολιτική (EL: 32% - EU27: 23%), την προστασία των καταναλωτών (EL: 32% - EU27: 18%), τη μεταναστευτική πολιτική (EL: 30% - EU27: 33%), την καταπολέμηση του εγκλήματος (EL: 30% - EU27: 34%), την πολιτική υγείας (EL: 29% - EU27: 30%) και την ενιαία αγορά (EL: 27% - EU27: 15%).

Παρότι, η Ελλάδα και ειδικότερα η οικονομία της διανύει μια δύσκολη περίοδο και προσπαθεί να αντιμετωπίσει και τις επιπτώσεις που είχε στη χώρα η διεθνής οικονομική και χρηματοπιστωτική κρίση, η ελληνική κοινή γνώμη, στην πλειονότητά της (64%), συνεχίζει να τάσσεται ξεκάθαρα υπέρ μιας Ευρωπαϊκής Οικονομικής και Νομισματικής Ένωσης, με ένα νόμισμα το Ευρώ, εκφράζοντας, εμμέσως πλην σαφώς, εμπιστοσύνη και προτίμηση στο ευρωπαϊκό νόμισμα. Η μερίδα του ελληνικού δείγματος που φαίνεται δυσαρεστημένη από τη μέχρι τώρα χρήση του νομίσματος και τάσσεται κατά της Ευρωπαϊκής Οικονομικής και Νομισματικής Ένωσης διαμορφώνεται στο 33%, δηλαδή παραμένει στα ίδια επίπεδα με αυτά της προηγούμενης έρευνας (EB73.4: 64% υπέρ και 32% κατά). Η ευρωπαϊκή κοινή γνώμη εμφανίζεται εξίσου θετικά διακείμενη προς το ευρωπαϊκό νόμισμα με ποσοστό 58%.

	SK	89%
	LU	86%
	SI	83%
	IE	80%
	BE	79%
	FI	78%
	NL	76%
	HU	71%
	FR	69%
	IT	68%
	AT	68%
	DE	67%
	MT	67%
	EL	64%
	RO	64%
	EE	63%
	CY	63%
	ES	62%
	EE27	58%
	PT	56%
	BG	54%
	LV	52%
	LT	51%
	PL	47%
	DK	43%
	CZ	41%
	SE	37%
	UK	17%
<small>* CY (icc)</small>		55%
	MK	78%
	HR	67%
	TR	36%
	IS	66%

Ποσοστά όσων απάντησαν ότι τάσσονται **υπέρ** μιας Ευρωπαϊκής Οικονομικής και Νομισματικής Ένωσης, με ένα μοναδικό νόμισμα, το Ευρώ



## ΟΙ ΕΥΡΩΠΑΙΟΙ ΚΑΙ Η ΚΡΙΣΗ

### Έκδηλη ανάγκη για ουσιαστικές μεταρρυθμίσεις

Οι έλληνες ερωτηθέντες, συγκεντρώνοντας το υψηλότερο αρνητικό ποσοστό (απαισιοδοξίας), θεωρούν ότι **ο αντίκτυπος της οικονομικής κρίσης στην αγορά εργασίας δεν έχει φθάσει στο αποκορύφωμά του και εκφράζουν τη φοβία τους ότι τα χειρότερα έπονται** (EL: 75% - EU27: 48%). Σημειώνεται ότι πολλοί είναι οι Ευρωπαίοι πολίτες που εμφανίζονται καθησυχασμένοι ότι ο αντίκτυπος της οικονομικής κρίσης στην αγορά εργασίας έχει ήδη φτάσει στο αποκορύφωμά του και ότι η κατάσταση σιγά-σιγά θα ανακάμψει, ενώ μόνο 1 στους 5 έλληνες πολίτες εκφράζει την ίδια αισιοδοξία (EL: 22% - EU27: 42%).

**Η Ευρωπαϊκή Ένωση είναι περισσότερο ικανή**, τουλάχιστον συγκριτικά με την ελληνική κυβέρνηση (17%), το G20 (10%), το ΔΝΤ (7%), και τις ΗΠΑ (4%), **να λάβει αποτελεσματικά μέτρα ενάντια στις επιπτώσεις της χρηματοπιστωτικής και οικονομικής κρίσης** (EL: 37% - EU27: 23%). Σημειώνεται δε ότι το ελληνικό ποσοστό εμπιστοσύνης στην Ευρωπαϊκή Ένωση είναι το υψηλότερο θετικό του συνολικού δείγματος.

Αξιοσημείωτο είναι ότι η δεύτερη επιλογή των Ελλήνων (18%), στο ερώτημα ποιος είναι περισσότερο ικανός να διαχειριστεί τα προβλήματα που προέκυψαν από τη διεθνή κρίση, είναι **ο «KANENAS»**. Τρίτη ακολουθεί, όπως αξιολογήθηκε ιεραρχικά, η ελληνική κυβέρνηση (EL: 17% - EU27: 20%).

**Ειδικότερα δε η προσφυγή στο Διεθνές Νομισματικό Ταμείο φαίνεται να μην αποτελεί λύση για την έξοδο από τη δίνη της οικονομικής κρίσης που ταλανίζει την Ελλάδα**, καθώς μόνο το 7% των πολιτών της πιστεύει ότι το ΔΝΤ έχει την ικανότητα να διαχειριστεί τις αρνητικές συνέπειες της χρηματοπιστωτικής και οικονομικής κρίσης εφαρμόζοντας ένα αποτελεσματικό πρόγραμμα (EL: 7% - EU27: 15%).

Αναφορικά με το ρόλο που έπαιξε το Ευρώ, η ελληνική κοινή γνώμη φαίνεται να διχάζεται, καθώς ποσοστό 52% θεωρεί ότι το ευρωπαϊκό νόμισμα δεν κατάφερε να απαλύνει τις επιπτώσεις της οικονομικής κρίσης, ενώ εξίσου υψηλό ποσοστό (46%, με μικρή διαφορά) αισθάνεται ότι **οι συνθήκες νομισματικής σταθερότητας** μετρίασαν τις αρνητικές συνέπειες της κρίσης. Τα αντίστοιχα ποσοστά του ευρωπαϊκού μέσου όρου είναι 48% και 39% αντίστοιχα.

**Πεπεισμένοι φαίνονται τόσο οι Έλληνες, όσο και οι υπόλοιποι ευρωπαίοι πολίτες, για την αναγκαιότητα να προβούμε σε μεταρρυθμίσεις** που θα ωφελήσουν τις μελλοντικές γενιές, ακόμα κι αν αυτό σημαίνει ότι πρέπει να γίνουν κάποιες θυσίες που πιθανώς να επηρεάσουν άμεσα την τωρινή γενιά (EL: 81% - EU27: 77%).

Γενικότερα, η θέση της ελληνικής κοινής γνώμης είναι ξεκάθαρη, καθώς πιστεύει, σε ποσοστό 93%, ότι **η Ελλάδα χρειάζεται μεταρρυθμίσεις για να μπορέσει να αντιμετωπίσει το μέλλον και τις νέες προκλήσεις**. Ο ευρωπαϊκός μέσος όρος (EU27) διαμορφώνεται σε αντίστοιχα υψηλά επίπεδα (87%).

Οι έλληνες ερωτηθέντες, σε ποσοστό 49%, **δεν είναι διατεθειμένοι να υποβαθμίσουν το βιοτικό τους επίπεδο** με την προοπτική ότι αυτή η πράξη θα ωφελήσει τις επόμενες γενιές (EU27: 44%). Παρόλα αυτά, εξίσου πολλοί είναι αυτοί που φαίνονται έτοιμοι να υποστούν μείωση του βιοτικού τους επιπέδου, με την προϋπόθεση ότι αυτή η μείωση θα εγγυηθεί το βιοτικό επίπεδο των επόμενων γενεών (EL: 48% - EU27: 50%).

Οι έλληνες ερωτηθέντες στέλλουν σαφές μήνυμα ότι **τα μέτρα για τη μείωση του δημοσίου ελλείμματος και του δημοσίου χρέους στην Ελλάδα** δεν μπορούν να καθυστερήσουν (EL: 78%), και μάλιστα αποτελούν προτεραιότητα για τη χώρα (EL: 68%). Το ίδιο υποστηρίζουν και οι υπόλοιποι ευρωπαίοι ερωτηθέντες για τις δικές τους χώρες (EU27: 78% και 53% αντίστοιχα).

Όπως επίσης επισημαίνουν ότι **δε θεωρούν εναλλακτική λύση την αύξηση των δημοσίων ελλειμμάτων με σκοπό τη δημιουργία θέσεων εργασίας** (EL: 62% - EU27: 42%). Αντίθετη άποψη φέρεται να έχει το 31% των ελλήνων πολιτών που προκρίνει αυτή την τακτική στην προοπτική ότι θα δημιουργηθούν θέσεις εργασίας (EU27: 42%).

Οι πρωταρχικοί στόχοι για την «Ευρώπη 2020» είναι ρεαλιστικοί και μπορούν να επιτευχθούν

**Συλλογιζόμενοι τους στόχους που έχει θέσει έως το 2020 η Ευρωπαϊκή Ένωση, έλληνες και ευρωπαίοι πολίτες εκτιμούν ότι η επίτευξή τους είναι εφικτή, αν και δεν είναι λίγοι εκείνοι που αξιολογούν τους στόχους ως υπερβολικά φιλόδοξους.**

Σε κάθε περίπτωση, οι ερωτηθέντες θεωρούν ρεαλιστικό, έως το 2020:

- Να αυξηθεί η ενεργειακή απόδοση στην ΕΕ κατά 20% (EL: 47% - EU27: 59%)
- Να αυξηθεί το μερίδιο των ανανεώσιμων πηγών ενέργειας στην ΕΕ κατά 20% (EL: 45% - EU27: 57%)
- Το μερίδιο των κεφαλαίων που επενδύονται στην έρευνα και την ανάπτυξη να φτάσει το 3% του πλούτου που παράγεται στην ΕΕ κάθε χρόνο (EL: 44% - EU27: 54%)
- Ο αριθμός των νέων που εγκαταλείπουν το σχολείο χωρίς τίτλους σπουδών να πέσει στο 10% (EL: 42% - EU27: 51%)
- Τα τρία τέταρτα των ανδρών και των γυναικών μεταξύ 20 και 64 ετών να έχουν δουλειά (EL: 41% - EU27: 59%)
- Τουλάχιστον το 40% της νέας γενιάς να έχει πτυχίο ή δίπλωμα (EL: 41% - EU27: 48%)
- Να μειωθούν οι εκπομπές αερίων του θερμοκηπίου στην ΕΕ κατά τουλάχιστον 20% έως το 2020 σε σύγκριση με το 1990 (EL: 41% - EU27: 53%)

Η ελληνική κοινή γνώμη διχάζεται αναφορικά με το στόχο που έχει θέσει η Ευρωπαϊκή Ένωση για τη μείωση του αριθμού των Ευρωπαίων που ζουν κάτω από το όριο της φτώχειας κατά ένα τέταρτο έως το 2020, καθώς 35% βρίσκει υπερβολικά αισιόδοξη αυτή την προοπτική ενώ εξίσου πολλοί είναι εκείνοι που προβλέπουν μεγαλύτερη μείωση, καθώς χαρακτηρίζουν το στόχο ως υπερβολικά συγκρατημένο (35%). Τέλος, ποσοστό 27% εκτιμά ότι ο στόχος είναι ρεαλιστικός (EL: 27% - EU27: 48%).

**Επιθυμία για ισχυρότερο ρόλο της ΕΕ, αυστηρούς κανόνες και στενότερη εποπτεία**

Οι Έλληνες, όπως και οι υπόλοιποι ευρωπαίοι πολίτες, **θέλουν ένα ισχυρότερο ρόλο για την Ευρωπαϊκή Ένωση.** Ειδικότερα δε, όσον αφορά την ανάπτυξη νέων κανόνων για τις παγκόσμιες χρηματοοικονομικές αγορές (EL: 83% - EU27: 82%).

**Γενικότερα, η Ευρωπαϊκή Ένωση φαίνεται να είναι η πρώτη επιλογή των Ελλήνων για να ρυθμίσει και να μεταρρυθμίσει την παγκόσμια χρηματοπιστωτική αγορά** (EL: 33% - EU27: 21%). Αξιοσημείωτο είναι ότι η δεύτερη επιλογή των ερωτηθέντων Ελλήνων είναι ο «KANENAS», διακρίνοντας ένα αδιέξοδο για την παγκόσμια χρηματοπιστωτική αγορά (EL: 16% - EU27: 4%). Ακολουθούν όπως αξιολογήθηκαν ιεραρχικά το G20 (EL: 15% - EU27: 18%), το Διεθνές Νομισματικό Ταμείο (EL: 10% - EU27: 25%), η εθνική κυβέρνηση (EL: 9% - EU27: 9%) και τέλος οι ΗΠΑ (EL: 8% - EU27: 7%).

Λαμβάνοντας υπόψη τη μεταρρύθμιση των παγκόσμιων χρηματοπιστωτικών αγορών, οι Έλληνες όπως και οι υπόλοιποι ευρωπαίοι πολίτες συμφωνούν ότι η Ευρωπαϊκή Ένωση πρέπει να λάβει τα ακόλουθα μέτρα:

- **Αυστηρότερους κανόνες για τη φοροδιαφυγή** και τους φορολογικούς παραδείσους (EL: 93% - EU27: 88%)
- **Εισαγωγή φόρου στα κέρδη των τραπεζών** (EL: 93% - EU27: 81%)
- **Αυξανόμενη διαφάνεια** των χρηματοπιστωτικών αγορών (EL: 92% - EU27: 87%)
- **Στενότερη εποπτεία** των λεγόμενων κερδοσκοπικών κεφαλαίων (EL: 90% - EU27: 73%)
- **Ρύθμιση των αποδοχών στον χρηματοπιστωτικό** τομέα, π.χ. τα μπόνους των στελεχών (EL: 80% - EU27: 80%)
- **Εισαγωγή φόρου στις χρηματοπιστωτικές συναλλαγές** (EL: 70% - EU27: 61%)

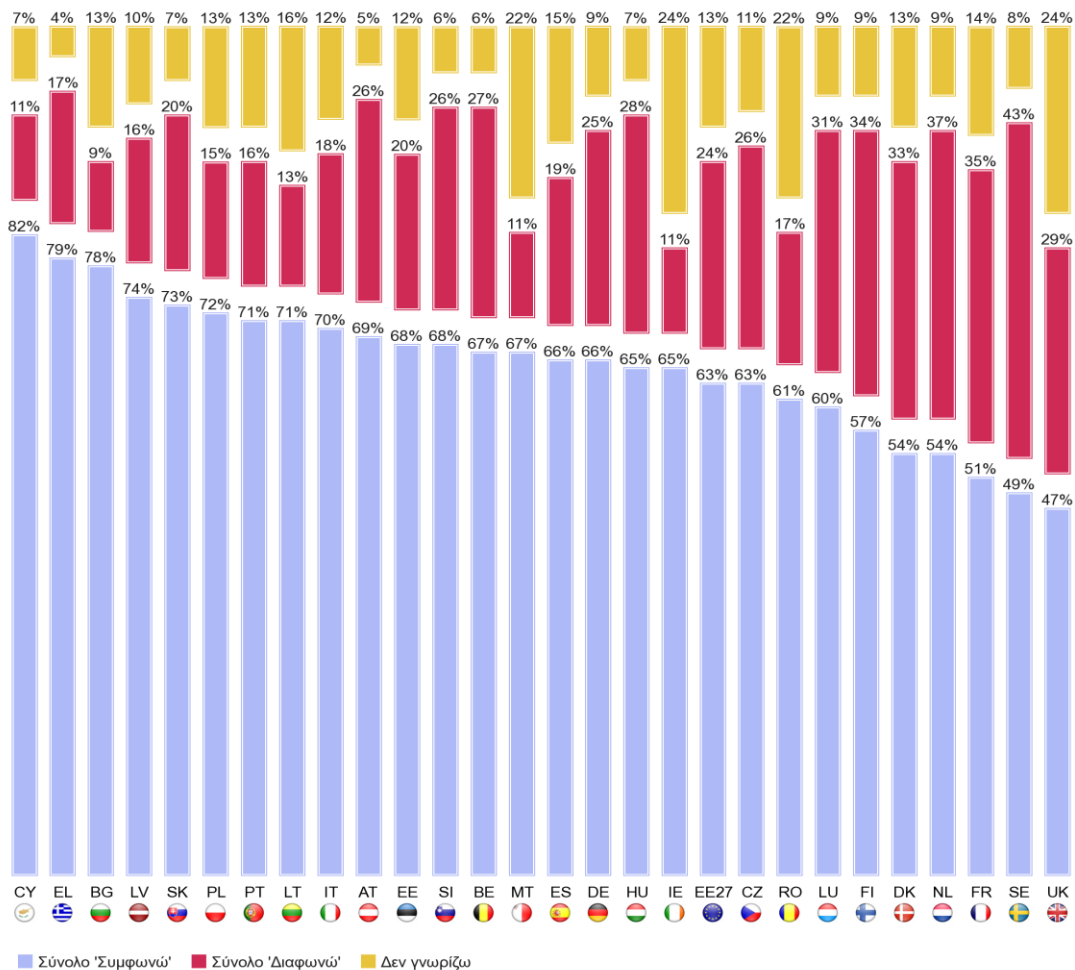
**Αποτελεσματικά**, για την αντιμετώπιση της τρέχουσας χρηματοπιστωτικής και οικονομικής κρίσης, πιστεύουν ότι θα είναι **τα μέτρα που συζητούνται στα ευρωπαϊκά θεσμικά όργανα** και προβλέπουν:

- **Σημαντικότερο ρόλο για την Ευρωπαϊκή Ένωση στη ρύθμιση των χρηματοοικονομικών υπηρεσιών** (EL: 75% - EU27: 71%),

- **Στενότερη εποπτεία από την Ευρωπαϊκή Ένωση** των δράσεων των σημαντικών διεθνών χρηματοοικονομικών ομίλων (EL: 78% - EU27: 75%), όπως επίσης και στην περίπτωση που τα δημόσια χρήματα χρησιμοποιούνται για να διασωθούν τράπεζες και χρηματοοικονομικά ιδρύματα (EL: 78% - EU27: 75%),
- **Ισχυρότερο συντονισμό της οικονομικής πολιτικής ανάμεσα στα 27 κράτη μέλη της ΕΕ** (EL: 81% - EU27: 77%), καθώς και των οικονομικών και χρηματοπιστωτικών πολιτικών ανάμεσα στις χώρες της ζώνης του ευρώ (EL: 78% - EU27: 75%).

Οι πρωτοβουλίες που πιθανώς να βελτιώσουν την απόδοση της ευρωπαϊκής οικονομίας είναι **η μείωση του δημόσιου ελλείμματος και χρέους (EL: 49% - EU27: 35%), η βελτίωση της εκπαιδευτικής και της επαγγελματικής κατάρτισης (EL: 43% - EU27: 47%), η διευκόλυνση της ίδρυσης μιας επιχείρησης (EL: 38% - EU27: 33%),** καθώς και η αποτελεσματικότερη χρήση της ενέργειας (EL: 32% - EU27: 21%). Σε καμία περίπτωση, έλληνες και ευρωπαίοι ερωτηθέντες, δε συνιστούν την αύξηση του αριθμού ωρών εργασίας (EL: 5% - EU27: 6%) ή/και του ορίου συνταξιοδότησης (EL: 2% - EU27: 4%).

Η Ευρωπαϊκή Ένωση έχει ικανοποιητική δύναμη και εργαλεία για να υπερασπιστεί τα οικονομικά συμφέροντα της Ευρώπης στην παγκόσμια οικονομία;



Έλληνες και ευρωπαίοι πολίτες εκφράζουν την εμπιστοσύνη τους στην Ευρωπαϊκή Ένωση, καθώς πιστεύουν ότι **έχει ικανοποιητική δύναμη και εργαλεία για να υπερασπιστεί τα οικονομικά συμφέροντα της Ευρώπης** στην παγκόσμια οικονομία (EL: 79% - EU27: 63%). Το ελληνικό ποσοστό είναι το 2<sup>ο</sup> υψηλότερο μετά από αυτό της Κύπρου (CY: 82%).

Έλληνες και οι υπόλοιποι ευρωπαίοι πολίτες, στην πλειονότητά τους, συμφωνούν ότι οι παρούσες οικονομικές συγκυρίες απαιτούν **στενότερη και συστηματική συνεργασία μεταξύ των 27 κρατών-μελών της Ευρωπαϊκής Ένωσης ώστε να αντιμετωπίσουν από κοινού και αποτελεσματικότερα την χρηματοπιστωτική και οικονομική κρίση**(EL: 88% - EU27: 89%).